

¿QUÉ OPINAN LOS ADOLESCENTES DE SUS PADRES?

Alumnos: Saga Taimi Ashorn y Adriana Villar

Tutor: Ángel Sánchez

Curso: 2º de ESO

Centro: NovaSchool Añoreta

1. Abstract

Every so often we hear teens complaining about their parents, about how annoying they are, the limitations they set and the feeling of being treated like a child.

Just as often, we hear parents complaining about their teenage daughters and sons, about how they never listen, how they spend their life complaining, and so on.

We began thinking on the reasons behind this, why does the nice and healthy relationship between parents and young kids suddenly change into a constant war when kids turn into teenagers? Of course, one huge factor is that at this age kids start becoming “adults” and this causes confusion and discomfort, specially as they seek for their own place in this big, complex and constantly changing world. But we thought, does it necessarily have to be like this? Do parents and teens really have to fight over everything, or is there something that could be modified in order to improve this problematic relationship? We say yes! And that is why we have done this survey, in order to find out how teens feel about their parent’s behaviour in different situations, what could be improved, and how.

Índice:

1.	Abstract.....	1
2.	Introducción	3
3.	Planteamiento del trabajo.....	4
3.1	Variables	4
3.2	Objetivos	4
3.3	Toma de datos.....	4
4.	Análisis estadístico.....	5
4.1	Resumen de datos.....	5
4.2	Tabla de frecuencias.....	9
4.3	Parámetros estadísticos.....	17
5.	Gráficas.....	18
6.	Conclusión.....	28
7.	Anexo.....	29

2. Introducción

Al hacer este estudio, teníamos tres objetivos principales:

- 1- Conocer un poco mejor algunas áreas de la vida cotidiana de los adolescentes y descubrir lo que piensan de sus padres en estos aspectos.
- 2- Averiguar qué porcentaje de adolescentes de edad entre 12 y 15 años, realmente se llevan mal con sus padres. Porque muchas veces asumimos que cuando los niños llegan a esta edad, automáticamente dejan de llevarse bien con sus padres, sin embargo, esto no es necesariamente verdad, como podréis ver con nuestro estudio.
- 3- Nuestro tercer objetivo era intentar averiguar si hay alguna razón en concreto que favorezca una mala relación entre padres y adolescentes, y ver si se podría cambiar algo en la vida cotidiana para mejorar esta relación.

3. Planteamiento del trabajo.

3.1 Variables

Se han utilizado variables cualitativas para conocer lo que piensan los adolescentes (entre 12 y 15 años) de sus padres en diferentes aspectos, como el interés que tienen en sus estudios, el tiempo que pasan con ellos, etc.

Hemos utilizado variables cualitativas ya que son más apropiadas para este tema al tratarse en mayor parte de sensaciones.

3.2 Objetivos

El objetivo de este estudio es conocer un poco mejor algunos aspectos de la vida cotidiana de los adolescentes en relación a sus padres.

3.3 Toma de datos.

Para realizar este estudio estadístico hemos utilizado una encuesta con un cuestionario prediseñado de diez preguntas. Se ha realizado en la población mencionada anteriormente, (de 12 a 15 años) aunque la mayoría de las personas interrogadas tenían entre 13 y 14 años.

4. Análisis estadístico.

4.1 Resumen de datos.

La muestra estudiada es de 47 adolescentes españoles, de los cuales 19 son niños y 28 son niñas. La mayoría de estos adolescentes asisten al colegio Novaschool Añoreta y tienen entre 13 y 14 años, sin embargo hay excepciones.

La primera pregunta que les hicimos era su opinión general respecto a sus padres, las respuestas que recibimos a esta pregunta fueron mayoritariamente positivas:

Posibles respuestas	Nº respuestas (chicos)	Nº respuestas (chicas)	Porcentaje (chicos)	Porcentaje (chicas)
Me parecen horribles.	0	0	0%	0%
No me llevo bien con ellos.	3	1	15'78%	3'57%
Son Okays.	2	7	10'52%	25%
Algunos días me llevo fatal con ellos y otros bien.	6	9	31'57%	32'14%
Son unos padres muy buenos, me llevo bien con ellos.	8	11	42'10%	39'28%

En cuanto a la libertad que tienen, la mayoría se mostraban bastante satisfechos:

Posibles respuestas	Nº respuestas (chicos)	Nº respuestas (chicas)	Porcentaje (chicos)	Porcentaje (chicas)
Son demasiado sobre protectivos.	2	3	10'52%	10'71%
Normalmente dan suficiente libertad, a veces son sobre protectivos.	9	16	47'36%	57'14%
Dan bastante libertad	8	9	42'1%	32'14%
Puedo hacer lo que quiera	0	0	0%	0%

En general los interrogados opinaban que tanto su madre como su padre le daban la misma libertad, aunque también hubo muchas chicas que opinaban que su madre les daba menos libertad que su padre:

¿Quién te da menos libertad?				
Posibles respuestas	Nº respuestas (chicos)	Nº respuestas (chicas)	Porcentaje (chicos)	Porcentaje (chicas)
Padre	5	5	26'31%	17'85%
Madre	3	11	15'78%	39'28%
Igual	11	12	57'86%	42'85%

A continuación les preguntamos su opinión sobre los castigos que recibían y quién les castigaba más, siendo la respuesta mayoritaria que casi nunca eran castigados.

Posibles respuestas	Nº respuestas (chicos)	Nº respuestas (chicas)	Porcentaje (chicos)	Porcentaje (chicas)
Demasiados castigos y/o demasiado duros.	2	1	10'52%	3'57%
Castigos normales.	7	5	36'84%	17'85%
Nunca/casi nunca me castigan.	10	22	52'63%	78'57%

Posibles respuestas	Nº respuestas (chicos)	Nº respuestas (chicas)	Porcentaje (chicos)	Porcentaje (chicas)
Padre	5	7	26'31%	25%
Madre	8	9	42'1%	32'14%
Igual	6	12	31'57	42'85%

Después les preguntamos sobre el tiempo que pasan sus padres con ellos, y aunque la respuesta más común fue que es suficiente, también hubo bastantes adolescentes que hubiesen querido que sus padres pasaran más tiempo con ellos.

Posibles respuestas	Nº respuestas (chicos)	Nº respuestas (chicas)	Porcentaje (chicos)	Porcentaje (chicas)
Pasan suficiente tiempo conmigo.	12	17	63'15%	60'71%
Quisiera que pasen más tiempo conmigo.	5	6	26'31%	21'42%
Nunca/casi nunca pasan tiempo conmigo.	2	5	10'52%	17'85%

Posibles respuestas	Nº respuestas (chicos)	Nº respuestas (chicas)	Porcentaje (chicos)	Porcentaje (chicas)
Padre	4	2	21'05%	7'14%
Madre	10	20	52'63%	71'42%
Igual	5	6	26'31%	21'42%

Para finalizar les hicimos preguntas relacionadas con el interés de sus padres en sus estudios. La respuesta mayoritaria fue que les animaban a estudiar pero confiaban en que se encarguen ellos solos.

Posibles respuestas	Nº respuestas (chicos)	Nº respuestas (chicas)	Porcentaje (chicos)	Porcentaje (chicas)
Nunca me dejan tranquilo con mis estudios, me agobian sobre el tema.	2	7	10'52%	25%
Están pendientes de que cumpla con mis responsabilidades.	10	6	52'63%	21'42%
Confían en que me encargue yo solo.	7	15	36'84%	53'57%

Generalmente opinaban que ambos padres se preocupaban lo mismo por sus estudios.

Posibles respuestas	Nº respuestas (chicos)	Nº respuestas (chicas)	Porcentaje (chicos)	Porcentaje (chicas)
Padre	3	6	15'78%	21'42%
Madre	4	6	21'05%	21'42%
Igual	12	16	63'15%	57'14%

Normalmente, los adolescentes decían que podían salir con amigos siempre y cuando no influyera en sus obligaciones.

Posibles respuestas	Nº respuestas (chicos)	Nº respuestas (chicas)	Porcentaje (chicos)	Porcentaje (chicas)
Casi nunca salgo, porque mis padres me obligan a estudiar, etc.	1	2	5'26%	7'14%
Puedo salir si no influye en mis obligaciones.	11	15	57'86%	53'57%
Puedo salir cuando quiera, se lo digo a mis padres y ya está.	6	11	31'57%	39'28%

4.2 Tabla de frecuencias

Pregunta 1: ¿En general qué opinas de tus padres? (chicos)

xi	fi	hi	Fi	Hi	%	Grados
Me parecen horribles.	0	0	0	0	0%	0
No me llevo bien con ellos.	3	0,16	3	0,16	16%	56,84
Son okays.	2	0,11	5	0,26	11%	37,89
Algunos días me llevo bien con ellos y otros fatal.	6	0,32	11	0,58	32%	113,68
Son unos padres muy buenos y me llevo bien con ellos.	8	0,42	19	1	42%	151,58
	19	1			100%	360

Pregunta 1: ¿En general qué opinas de tus padres? (chicas)

xi	fi	hi	Fi	Hi	%	Grados
Me parecen horribles.	0	0	0	0	0%	0
No me llevo bien con ellos.	1	0,04	1	0,04	4%	12,86
Son okays.	7	0,25	8	0,29	25%	90
Algunos días me llevo bien con ellos y otros fatal.	9	0,32	17	0,61	32%	115,71
Son unos padres muy buenos y me llevo bien con ellos.	11	0,39	28	1	39%	141,43
	28	1			100%	360

Pregunta 2: ¿Qué opinas sobre la libertad que te dan tus padres? (chicos)

xi	fi	hi	Fi	Hi	%	Grados
Son demasiado sobre protectivos.	2	0,11	2	0,11	10,53	37,89
Normalmente me dan suficiente libertad,pero a veces son demasiado sobre protectivos.	9	0,47	11	0,58	47,37	170,53
Me dan suficiente libertad.	8	0,42	19	1	42,11	151,58
Me dejan hacer lo que me de la gana.	0	0	19	1	0	0

**Pregunta 2: ¿Qué opinas sobre la libertad que te dan tus padres?
 (chicas)**

xi	fi	hi	Fi	Hi	%	Grados
Son demasiado sobre protectivos.	3	0,11	3	0,11	10,71	38,57
Normalmente me dan suficiente libertad,pero a veces son demasiado sobre protectivos.	16	0,57	19	0,68	57,14	205,71
Me dan suficiente libertad.	9	0,32	28	1	32,14	115,71
Me dejan hacer lo que me de la gana.	0	0,00	28	1	0	0
	28	1			100	360

Pregunta 3: ¿Quién te da menos libertad? (chicos)

xi	fi	hi	Fi	Hi	%	Grados
Padre.	5	0,26	5	0,26	26,32	94,74
Madre.	3	0,16	8	0,42	15,79	56,84
Igual.	11	0,58	19	1	57,89	208,42
	19	1			100	360

Pregunta 3: ¿Quién te da menos libertad? (chicas)

xi	fi	hi	Fi	Hi	%	Grados
Padre.	5	0,18	5	0,18	17,86	64,29
Madre.	11	0,39	16	0,57	39,29	141,43
Igual.	12	0,43	28	1	42,86	154,29
	28	1			100	360

Pregunta 4: ¿Qué opinas sobre el tema de los castigos? (chicos)

xi	fi	hi	Fi	Hi	%	Grados
Demasiados castigos y/o demasiado duros.	2	0,11	2	0,11	10,53	37,89
Castigos normales.	7	0,37	9	0,47	36,84	132,63
Nunca o casi nunca me castigan.	10	0,53	19	1	52,63	189,47
	19	1			100	360

Pregunta 4: ¿Qué opinas del tema de los castigos? (chicas)

xi	fi	hi	Fi	Hi	%	Grados
Demasiados castigos y/o demasiado duros.	1	0,04	1	0,04	3,57	12,86
Castigos normales.	5	0,18	6	0,21	17,86	64,29
Nunca o casi nunca me castigan.	22	0,79	28	1	78,57	282,86
	28	1			100	360

Pregunta 5: ¿Quién te castiga más? (chicos)

xi	fi	hi	Fi	Hi	%	Grados
Padre.	5	0,26	5	0,26	26,32	94,74
Madre.	8	0,42	13	0,68	42,11	151,58
Igual.	6	0,32	19	1	31,58	113,68
	19	1			100	360

Pregunta 5: ¿Quién te castiga más? (Chicas)

xi	fi	hi	Fi	Hi	%	Grados
Padre.	7	0,25	7	0,25	25	90
Madre.	9	0,32	16	0,57	32,14	115,71
Igual.	12	0,43	28	1	42,86	154,29
	28	1			100	360

Pregunta 6: ¿Crees que tus padres pasan suficiente tiempo contigo? (chicos)

xi	fi	hi	Fi	Hi	%	Grados
Si	12	0,63	12	0,63	63,16	227,37
Quisiera que pasen más tiempo conmigo	5	0,26	17	0,89	26,32	94,74
Nunca/casi nunca pasan tiempo conmigo.	2	0,11	19	1	10,53	37,89
	19	1			100	360

Pregunta 6: ¿Crees que tus padres pasan suficiente tiempo contigo? (chicas)

Si	17	0,61	17	0,61	60,71	218,57
Quisiera que pasen más tiempo conmigo	6	0,21	23	0,82	21,43	77,14
Nunca/casi nunca pasan tiempo conmigo.	5	0,18	28	1	17,86	64,29
	28	1			100	360

Pregunta 7: ¿Quién pasa más tiempo contigo? (chicos)

xi	fi	hi	Fi	Hi	%	Grados
Padre.	4	0,21	4	0,21	21,05	75,79
Madre	10	0,53	14	0,74	52,63	189,47
igual	5	0,26	19	1	26,32	94,74
	19	1			100	360

Pregunta 7: ¿Quién pasa más tiempo contigo? (chicas)

xi	fi	hi	Fi	Hi	%	Grados
Padre.	2	0,07	2	0,07	7,14	25,71
Madre	20	0,71	22	0,79	71,43	257,14
igual	6	0,21	28	1	21,43	77,14
	28	1			100	360

Pregunta 8: ¿Qué opinas sobre el interés que tienen tus padres en tus estudios? (chicos)

xi	fi	hi	Fi	Hi	%	Grados
Nunca me dejan tranquila con mis estudios, me agobian sobre el tema.						
	2	0,11	2	0,11	10,53	37,89
Están pendientes de que cumpla con mis responsabilidades.						
	10	0,53	12	0,63	52,63	189,47
Confían en que me encargue yo solo.						
	7	0,37	19	1	36,84	132,63
	19	1			100	360

Pregunta 8: ¿Qué opinas sobre el interés que tienen tus padres en tus estudios? (chicas)

xi	fi	hi	Fi	Hi	%	Grados
Nunca me dejan tranquila con mis estudios, me agobian sobre el tema.	7	0,25	7	0,25	25	90
Están pendientes de que cumpla con mis responsabilidades.	6	0,21	13	0,46	21,43	77,14
Confían en que me encargue yo solo.	15	0,54	28	1	53,57	192,86
	28	1			100	360

Pregunta 9: ¿Quién se preocupa más por tus estudios? (chicos)

xi	fi	hi	Fi	Hi	%	Grados
Padre.	3	0,16	3	0,16	15,79	56,84
Madre.	4	0,21	7	0,37	21,05	75,79
Igual.	12	0,63	19	1	63,16	227,37
	19	1			100	360

Pregunta 9: ¿Quién se preocupa más por tus estudios? (chicas)

xi	fi	hi	Fi	Hi	%	Grados
Padre.	6	0,21	6	0,21	21,43	77,14
Madre.	6	0,21	12	0,43	21,43	77,14
Igual.	16	0,57	28	1	57,14	205,71
	28	1			100	360

Pregunta 10: ¿Qué opinas sobre el tiempo que puedes pasar con tus amig@s? (chicos)

Casi nunca salgo, porque mis padres me obligan a estudiar, etc.	2	0,11	2	0,11	10,53	37,89
Puedo salir si no influye en mis obligaciones.	11	0,58	13	0,68	57,89	208,42
Puedo salir cuando quiera, se lo digo a mis padres y ya está.	6	0,32	19	1	31,58	113,68
	19	1,00			100	360

Pregunta 10: ¿Qué opinas sobre el tiempo que puedes pasar con tus amig@s? (chicas)

xi	fi	hi	Fi	Hi	%	Grados
Casi nunca salgo, porque mis padres me obligan a estudiar, etc.	2	0,07	2	0,07	7,14	25,71
Puedo salir si no influye en mis obligaciones.	15	0,54	17	0,61	53,57	192,86
Puedo salir cuando quiera, se lo digo a mis padres y ya está.	11	0,39	28	1	39,29	141,43
	28	1			100	360

4.3 *Parámetros estadísticos*

Pregunta	Moda
Opinión general sobre padres.	Son unos padres muy buenos. Se llevan bien con ellos.
Libertad que dan los padres.	Normalmente suficiente, a veces son sobre protectivos.
¿Quién da menos libertad?	Igual.
Opinión sobre castigos.	Nunca/casi nunca son castigados.
¿Quién castiga más?	Igual.
¿Pasan suficiente tiempo contigo?	Si
¿Quién pasa más tiempo contigo?	Madre
Actitud de padres en sus estudios.	Les animan con sus estudios, confían en que se encarguen ellos solos.
¿Quién tiene más interés en sus estudios?	Igual
Opinión sobre el tiempo que pueden pasar con sus amigos.	Pueden salir con amigos siempre y cuando no influya en sus estudios.

5. Gráficas

1ª pregunta: ¿En general qué opinas de tus padres?

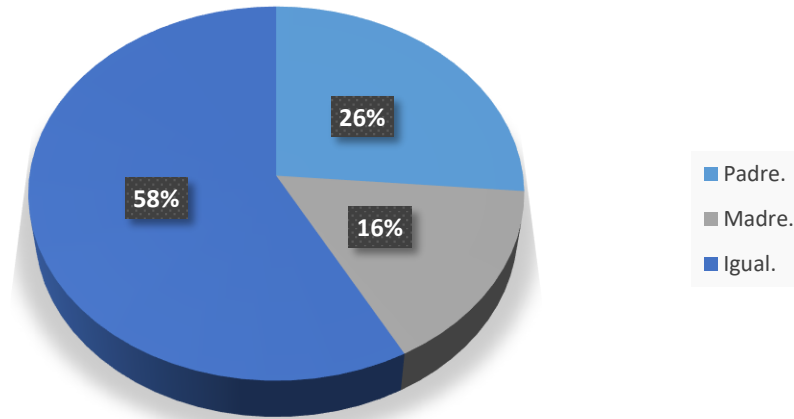


2ª pregunta: ¿Qué opinas sobre la libertad que te dan tus padres?

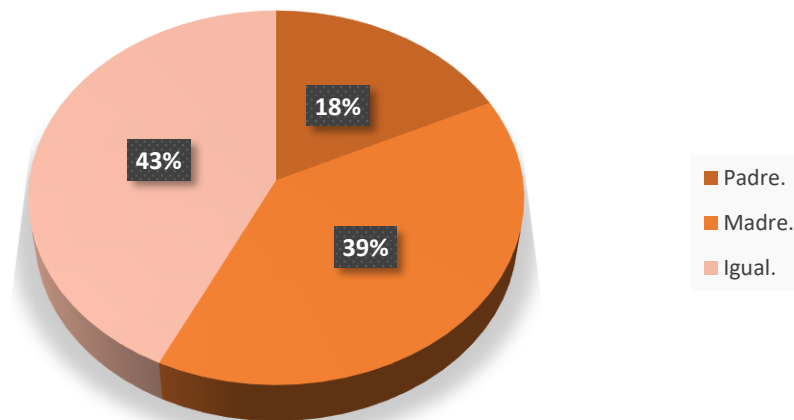


3º pregunta: ¿Quién te da menos libertad?

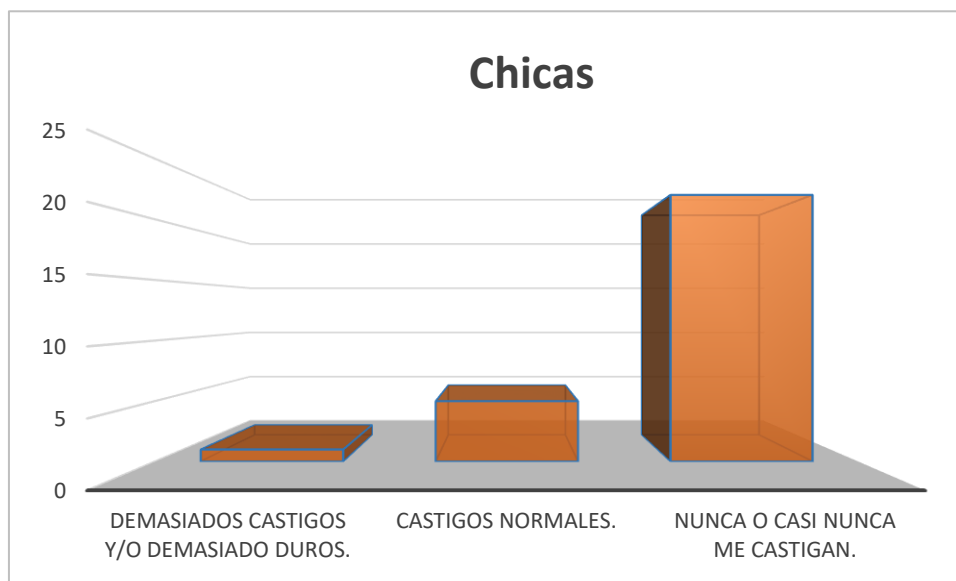
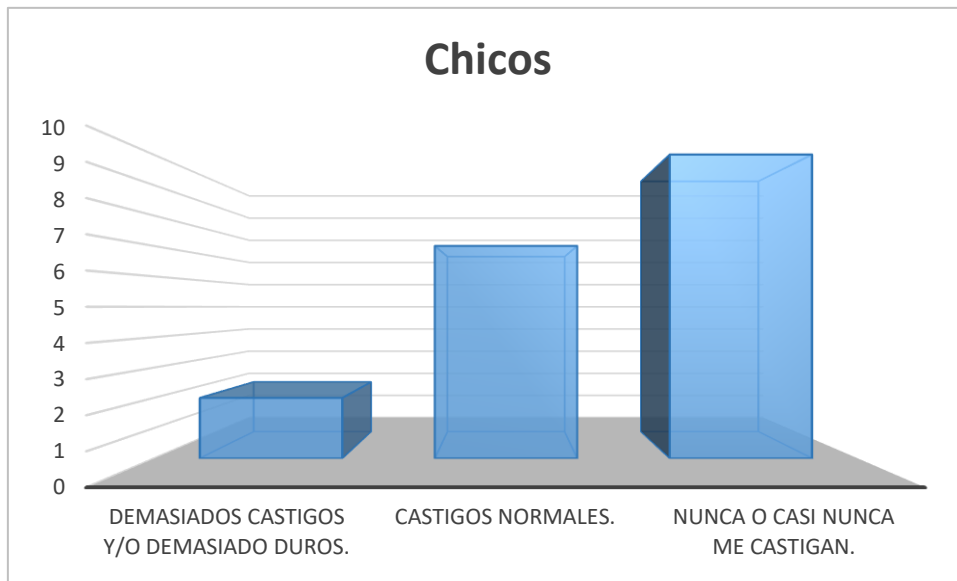
Chicos



Chicas

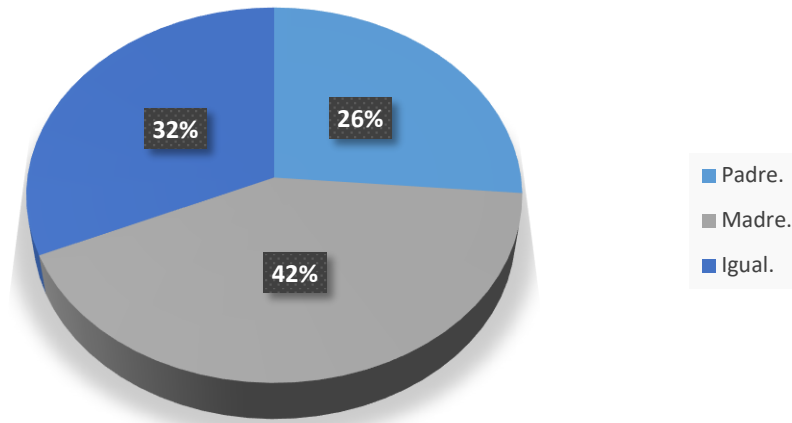


4º pregunta: ¿Qué opinas sobre el tema de los castigos?

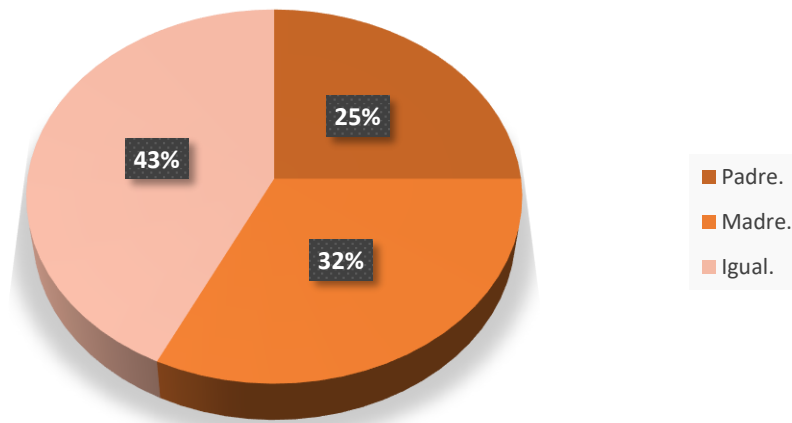


5º pregunta: ¿Quién te castiga más?

Chicos

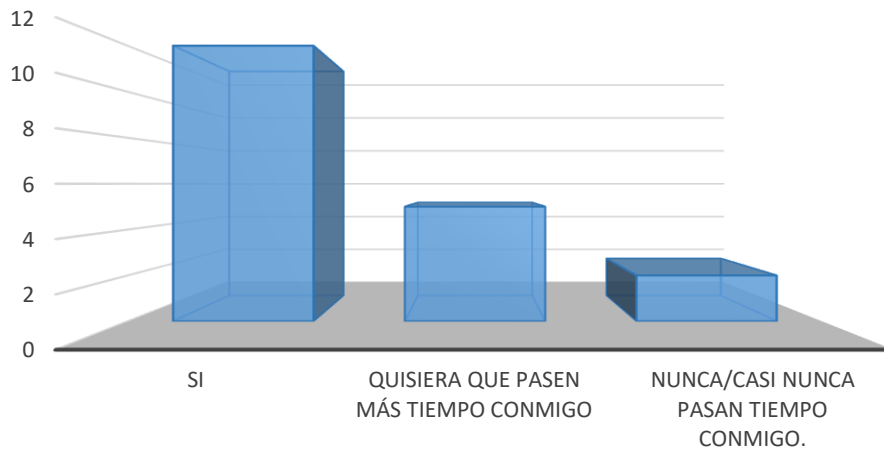


Chicas

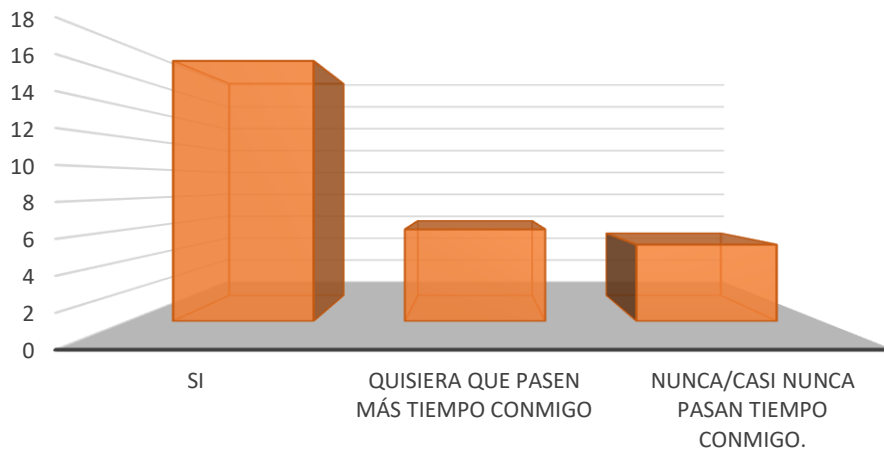


6º pregunta: ¿Crees que tus padres pasan suficiente tiempo contigo?

Chicos

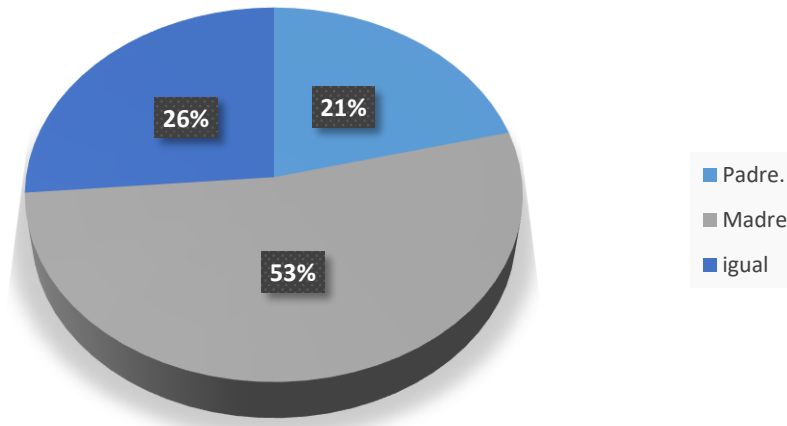


Chicas

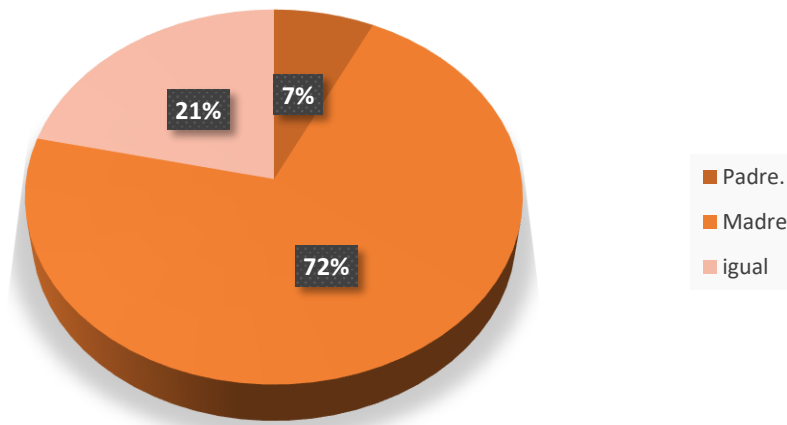


7º pregunta: ¿Quién pasa más tiempo contigo?

Chicos

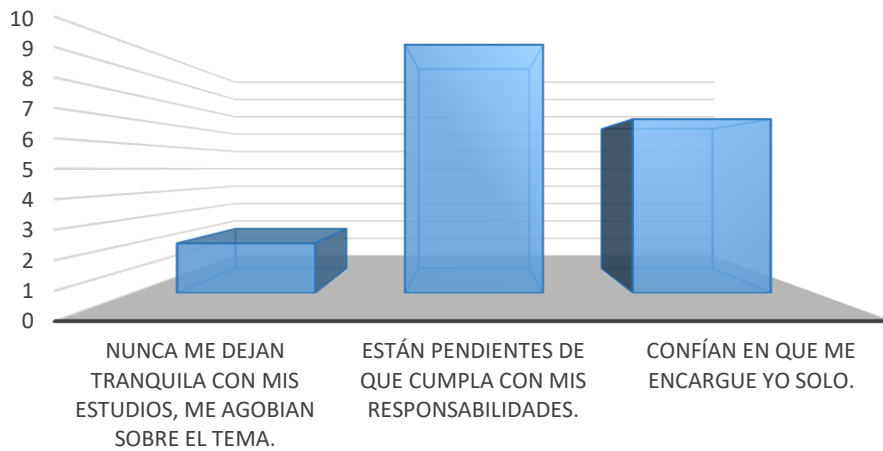


Chicas

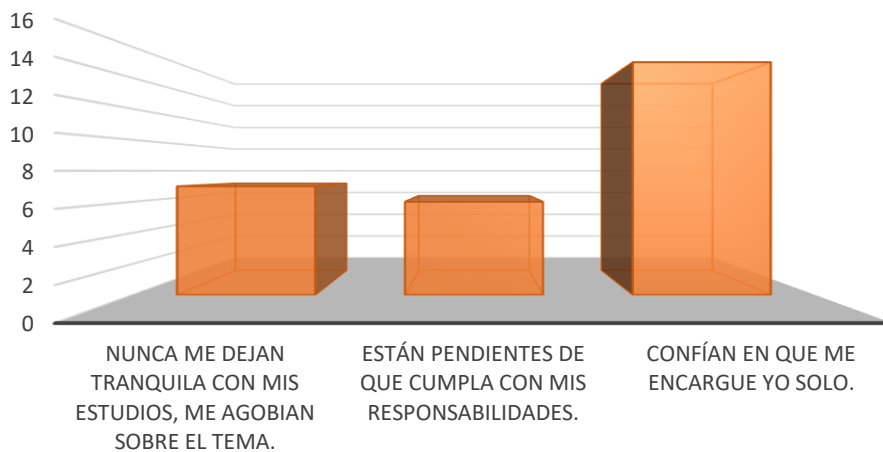


8º pregunta: ¿Qué opinas sobre el interés de tus padres en tus estudios?

Chicos

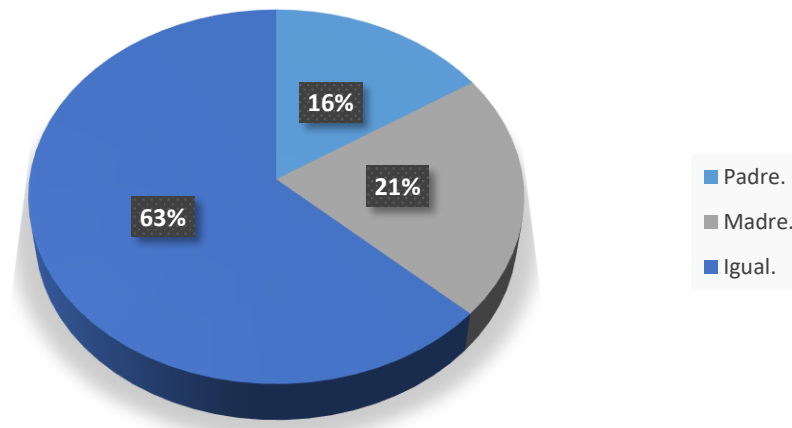


Chicas

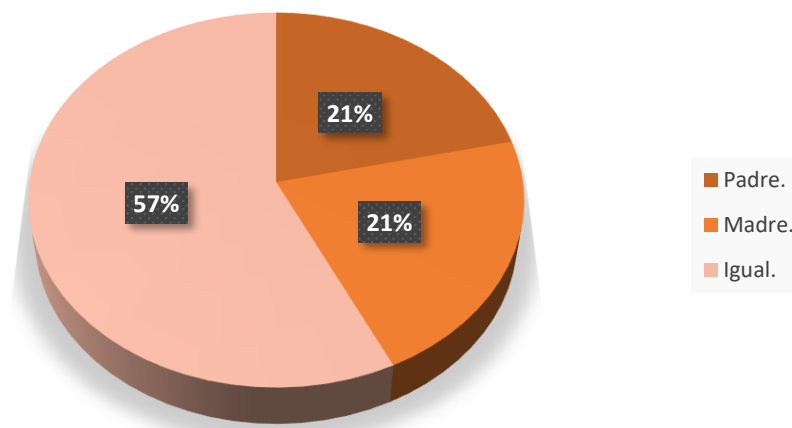


9 pregunta: ¿Quién se preocupa más por tus estudios?

Chicos

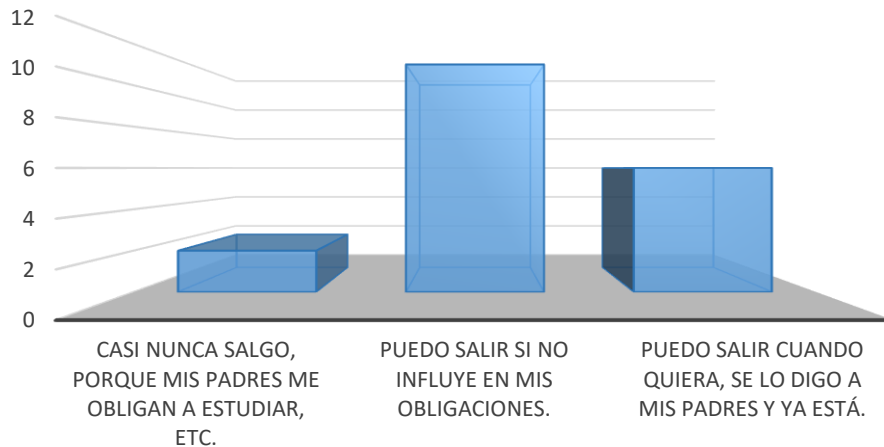


Chicas

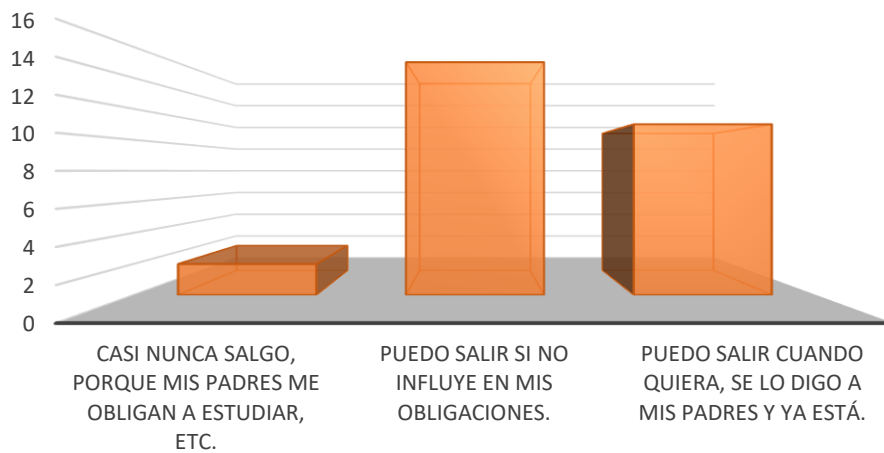


10 pregunta: ¿Qué opinas sobre el tiempo que puedes pasar con tus amig@s?

Chicos



Chicas



6. Conclusión

Después de hacer este estudio estadístico hemos visto que la opinión de los adolescentes sobre sus padres es generalmente, y a pesar de todo, bastante positiva. Aunque hay que tener en cuenta que la población interrogada consiste, casi únicamente de adolescentes de 13 y 14 años, y posiblemente si se hubiese preguntado a edades un poco superiores las respuestas hubiesen sido algo diferentes.

En las preguntas de elegir entre padre, madre o ambos, aun siendo la moda generalmente “ambos”, se puede ver que son las madres las más activas en los aspectos de la vida cotidiana, para lo bueno y lo “malo”, ya que al observar las respuestas nos damos cuenta de que comparado con los padres, ellas castigan más, se preocupan más por los estudios de los adolescentes y son las que regulan más su libertad, etc. Una posible explicación para esto podría ser que los padres trabajen más horas diarias fuera de casa que las madres.

Otra cosa que nos ha llamado la atención es que hasta un aproximado de 40% de los adolescentes quisieran que sus padres pasen más tiempo con ellos, lo cual es una cantidad remarcable. Además se aprecia que son las madres las que normalmente pasan más tiempo con sus hijos e hijas, con un 50% de chicos y 70% de chicas respondiendo esto. Mientras solo un 20% de chicos y 7% de chicas respondió que su padre pasaba más tiempo con ellos! Por supuesto, esto también se podría explicar con lo mencionado anteriormente, pero, en nuestra opinión, tal vez algunos padres deberían pasar más tiempo con sus hij@s.

7. Anexo.

Encuesta realizada.

1. ¿En general qué opinas de tus padres?
 - a. Me parecen horribles.
 - b. No me llevo bien con ellos.
 - c. Están Okay.
 - d. Son unos padres muy buenos y me llevo bien con ellos.
 - e. Algunos días me llevo fatal con ellos y otros me llevo bien.

2. ¿Qué opinas sobre la libertad/independencia que te dan tus padres?
 - a. Siempre son demasiado sobre protectivos y muchas veces siento que me tratan como a un niño chico.
 - b. En general me dan suficiente libertad pero a veces siento que son demasiado sobre protectivos.
 - c. Me dan bastante libertad.
 - d. Me dejan hacer lo que me da la gana.

3. ¿Quién te da menos libertad/ es más protectorio sobre ti?
 - a. Padre.
 - b. Madre.
 - c. Igual.

4. ¿Qué opinas sobre el tema de los castigos?
 - a. Siento que me castigan demasiado y/o los castigos son demasiado duros.
 - b. Me castigan lo normal.
 - c. Nunca o casi nunca me castigan.

5. ¿Quién te castiga más?

- a. Padre
- b. Madre
- c. Igual

6. ¿Crees que tus padres pasan suficiente tiempo contigo?

- a. Sí
- b. Me gustaría que pasaran más tiempo conmigo.
- c. No pasan tiempo conmigo. (nunca /casi nunca)

7. ¿Quién pasa más tiempo contigo?

- a. Padre
- b. Madre
- c. Igual

8. ¿Qué opinas sobre el interés de tus padres en tus estudios?

- a. Siempre están sobre mí, nunca me dejan tranquilo/a sobre ese tema, aunque me encargue yo solo/a.
- b. Están pendientes de que haga todo lo necesario y me recuerdan que estudie pero no me agobian sobre el tema.
- c. Me animan con mis estudios pero confían en que me encargue yo solo/a.
- d. No tienen ningún interés en mis estudios.

9. ¿Quién se preocupa más por tus estudios?

- a. Padre
- b. Madre
- c. Igual

10. ¿Qué opinas sobre el tiempo que te dejan pasar con tus amigos/as? (fuera del horario escolar)

- d. Estoy muy restringido, ya que siempre me están obligando estudiar, ayudarles en las tareas de casa, etc. (casi nunca salgo con mis amigos/as).**
- e. Si no tengo demasiadas cosas que hacer puedo salir y muchas veces quedo con mis amigos siempre y cuando no influya en mis estudios u otras obligaciones.**
- f. Siempre que quiera puedo quedar, se lo digo y ya está, confían en que cumpla con mis responsabilidades.**